USER MANUAL

उपयोगकर्तापुस्तिका

प्राकृतिक कृषि पद्धति

किसान कल्याण तथा कृषि विकास विभाग

मध्यप्रदेश

URL: https://mpnf.mpkrishi.org

Step1:- How to use Web Portal?

वेबपोर्टल का उपयोग कैसे करें ?

Please Type on url(कृपया यूआरएल टाइप करें)

URL: https://mpnf.mpkrishi.org

Step 2: Click on login(Which is on Right Side of Home page)

लॉगिन पर क्लिक करें (जो होम पेज के राइट साइड पर है)

Step 3: Please Type use User name, password and captcha code

कृप्या यूजर नेम, पासवर्ड और कैप्चा कोड टाइप करें

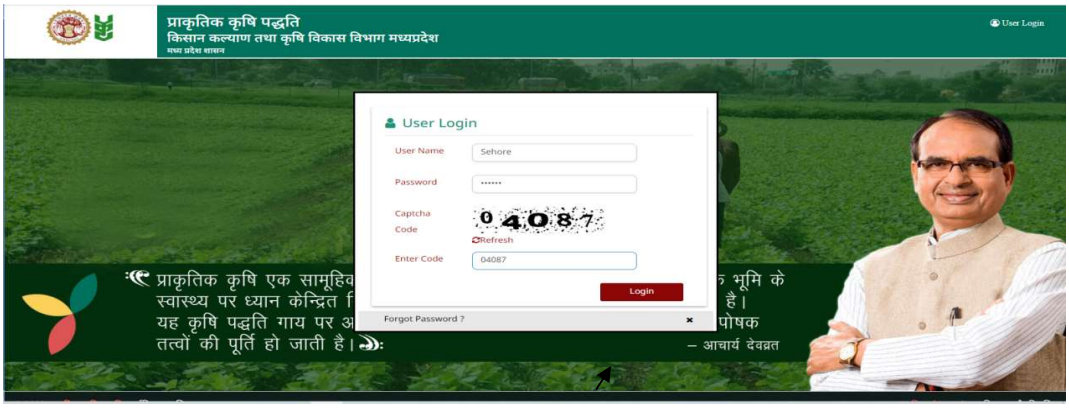

Step 4: Click on Login (लॉगिन पर क्लिक करें)

Step 5: Then click on Deshboard, Then Click on District Services
फिर डेशबोर्ड पर क्लिक करें, फिर जिला सेवाओं पर क्लिक करें

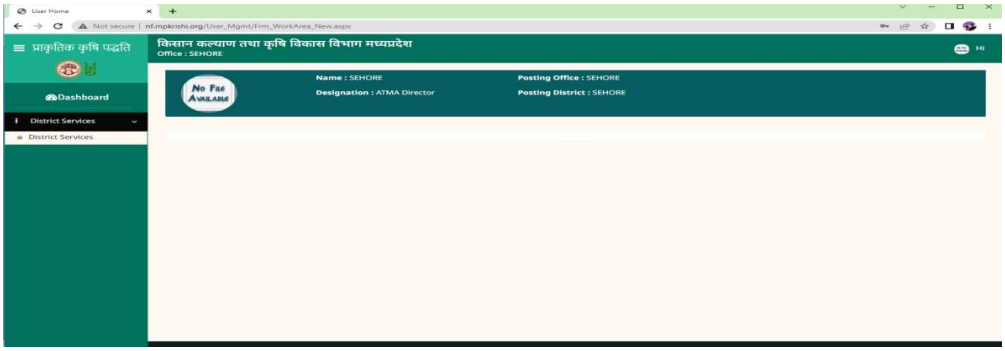

Step 6: After Click on District Services, in middle of window Registered farmer details for rabi Season and New farmer registeration option will display जिला सेवाओं पर क्लिक करने के बाद, खिड़की के बीच में रबी सीजन के लिए पंजीकृत किसान विवरण और नया किसान पंजीकरण विकल्प प्रदर्शित होगा

Note: Already registered farmer will come in prapatr-1
New registered farmer will come in prapatr-2

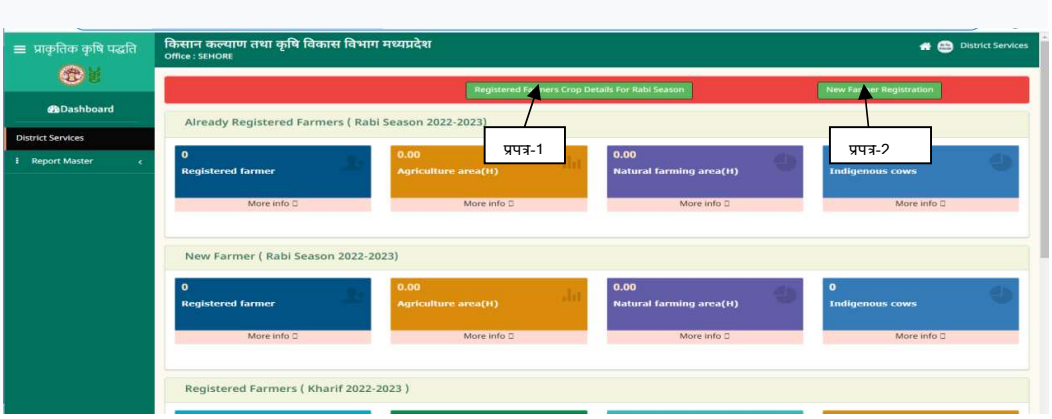

Step 7: Registered farmer Crop Details for Rabi Season (Already Registered) - prapatr-1

रबी सीजन के लिए पंजीकृत किसान फसल विवरण (पहले से पंजीकृत) - प्रपत्र-1

- Through the option user can see district wise list of registered farmers, in which complete information of farmers has been given.
- विकल्प के माध्यम से उपयोगकर्ता जिलेवार पंजीकृत किसानो की सूची को देख सकते है जिसमे किसानो की सम्पूर्ण जानकारी दी गई है|

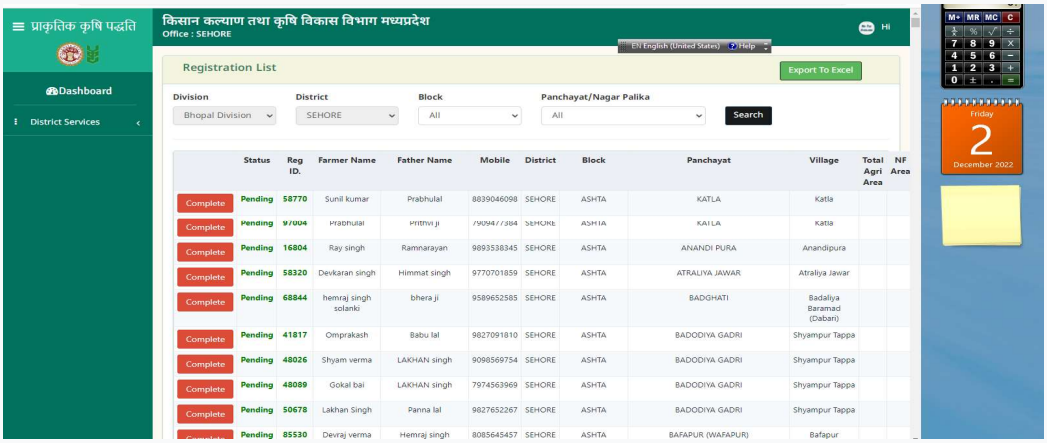

- By clicking on the Complete button, filling the agriculture related information given in the registration form for Rabi season, click on the submit button.

- कम्पलीट बटन पर क्लिक कर रबी सीजन की लिए पंजीकृत फॉर्म में दिए गए कृषि सम्बंधित जानकारी भर कर सबमिट बटन पर क्लिक करे|

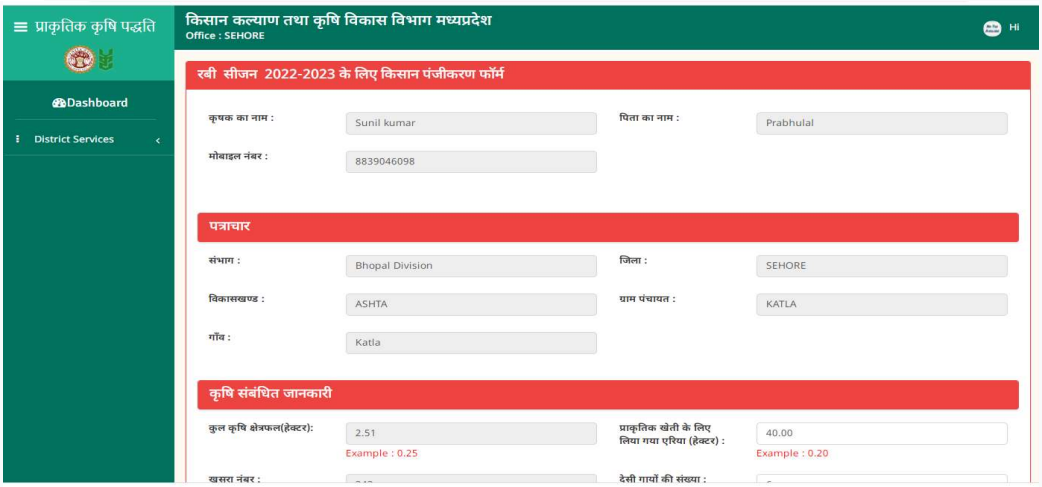

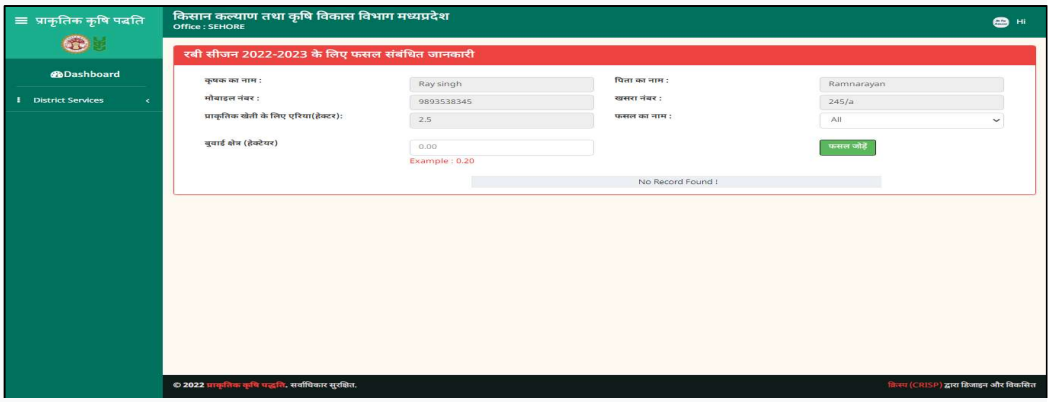

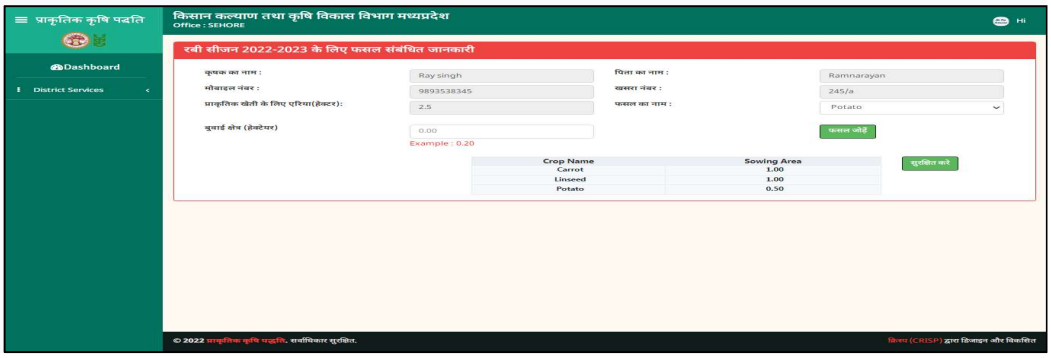

Step 8: **New Farmer Registration (For New Farmer) -** prapatr-2 through the option user can register the new farmer and fill all the information given in the form. Farmer will have to fill there detail in the form.

नए किसान पंजीकरण (नए किसान के लिए) - प्रपत्र -2
विकल्प के माध्यम से उपयोगकर्ता नये किसान का पंजीयन कर फार्म में दी गयी सम्पूर्ण जानकारी भर सकता है. फार्म में किसान को डिटेल भरनी होगी

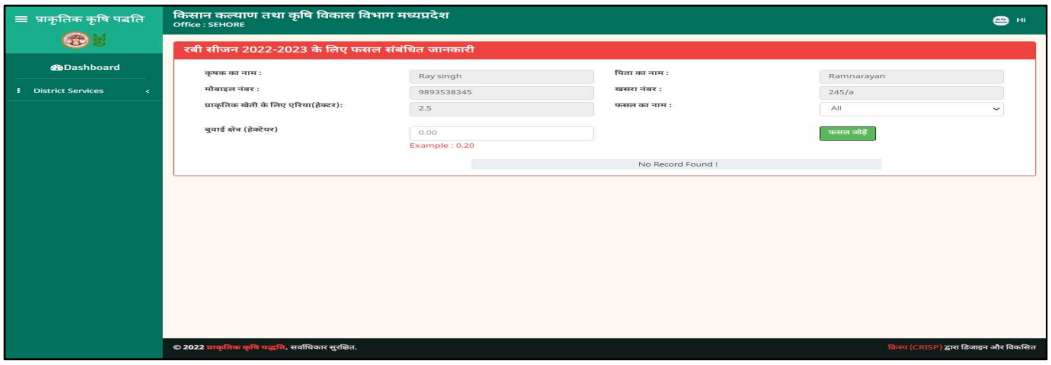

Step 9: The registered details of the farmer are displayed through this page and its copy can also be obtained.

इस पृष्ठ के माध्यम से किसान का पंजीकृत व्योरा प्रदर्शित किया जाता है तथा इसकी प्रतिलिपी भी प्राप्त कर सकते है |

प्राकृतिक कृषि पद्धति

Dashboard

District Services

किसान कल्याण तथा कृषि विकास विभाग मध्यप्रदेश
Office : SEHORE

Hi

पंजीकरण रसीद

Close

मुख्य पृष्ठ > पंजीकरण रसीद

पंजीकरण क्रमांक	16804	कृषक का नाम :	Ray singh
पिता का नाम :	Ramnarayan	मोबाइल नंबर :	9893538345
संभाग :	Bhopal Division	जिला :	SEHORE
विकासखण्ड :	ASHTA	पंचायत / नगर पालिका / नगर निगम :	ANANDI PURA
ग्राम :	Anandipura	पिन कोड :	166116
कुल कृषि क्षेत्रफल (हेक्टर) :	2.85	प्राकृतिक खेती के लिए लिया गया एरिया (हेक्टर):	2.50
पंजीकरण की तारीख :	NULL	सीजन :	खरीफ [2022-2023]
देसी गायों की संख्या :	4	खसरा नंबर :	245/a
फसल के नाम :	[Carrot : 1.00] , [Linseed : 1.00] , [Potato : 0.50]		

Print